

DUYURU

2022-2023 Eğitim Öğretim

Yılı Pedagojik Formasyon Eğitimi Sertifika Programı dersleri 20 Ekim 2022 Perşembe günü (yarın) çevrimiçi (online) olarak başlayacak olup, Cuma günleri yüz yüze devam edecektir. Güz Dönemi ders kayıtlarınız otomatik olarak yapılmıştır. Ders programı, saatler ve bulunduğunuz gruplara **ÇÜBİS** üzerinden ulaşabilirsiniz. İşlemleri yapmak için lütfen aşağıdaki adımları takip ediniz.

1. Adım

Öğrenci numaranızı öğrenin.

<https://yenikayit.cu.edu.tr> adresine tıklayın ya da internet tarayıcınızın adres satırına kopyalayarak web sayfasını açın. Açılan sayfadan "Öğrenci Numarasını Öğren" butonuna tıklayın.

Öğrenci Numarası Öğren

2. Adım

Öğrenci Numarası Sorgulama

Öğrenci numarası sorgulama ekranında (aşağıda verilmiştir) gerekli bilgileri doldurarak Öğrenci Numaramı Göster butonuna tıklayın. Böylece öğrenci numaranızı öğrenmiş olacaksınız.

Öğrenci Numarası Sorgulama

T.C. Kimlik No	<input type="text" value="Kimlik numarası giriniz."/>
Ad	<input type="text" value="İsim giriniz."/>
Soyad	<input type="text" value="Soyisim giriniz."/>
Doğum Tarihi	<input type="text" value="gg.aa.yyyy"/>

3. Adım

ÇÜBİS'e Giriş Yapma

İkinci (2.) adımda öğrenci numaranızı öğrendiniz. Şifreniz de TC Kimlik numaranızdır. <https://login.cu.edu.tr/> adresine tıklayarak ÇÜBİS ana ekranını açın (aşağıda verilmiştir). Kullanıcı adı alanına öğrenci numaranızı, şifre alanına TC Kimlik Numaranızı yazarak giriş yapın. Giriş işleminden sonra şifre değişikliği yapabilirsiniz. ÇÜBİS sisteminde derslerinizi, programınızı gruplarınızı ve başarı notlarınızı takip edebilirsiniz.

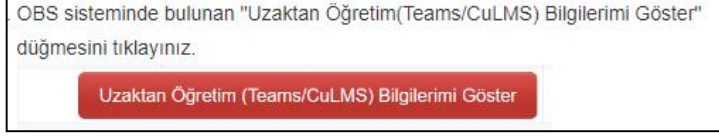
ÇÜBİS

<input type="text" value="Kullanıcı Adı"/>
<input type="password" value="Şifre"/>

UZAKTAN ÇEVİRİMİÇİ YAPILACAK DERSLERE NASIL GİRİŞ YAPABİLİRİM?

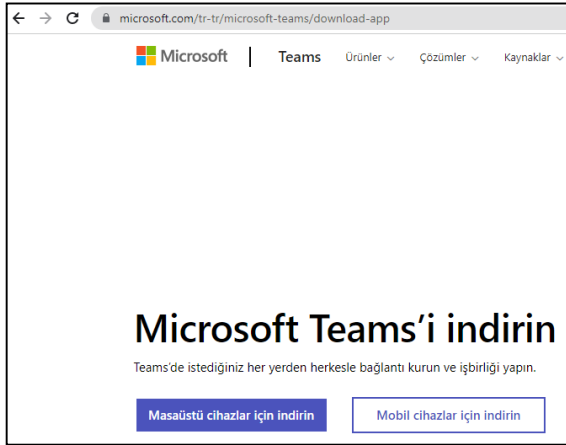
4. Adım

ÇÜBİS'e giriş yaptıktan sonra OBS ekranını açtığınızda "**Uzaktan Öğretim (Teams/CuLMS) Bilgilerimi Göster**" butonunu tıklayarak Teams programına giriş için gerekli olan **kullanıcı adınızı** ve **şifrenizi** öğrenebilirsiniz (aşağıda gösterilmiştir).



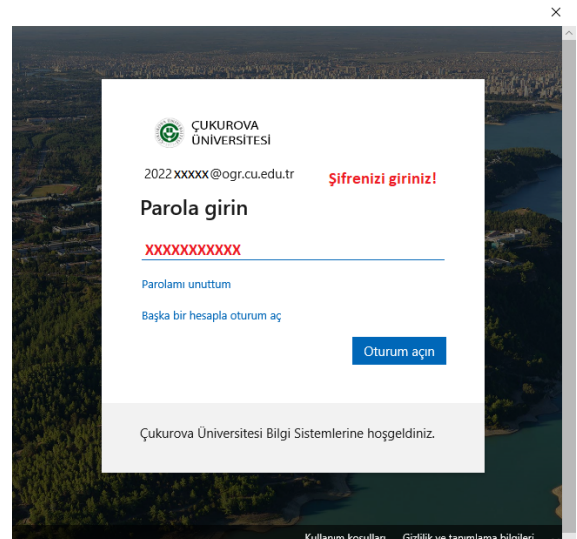
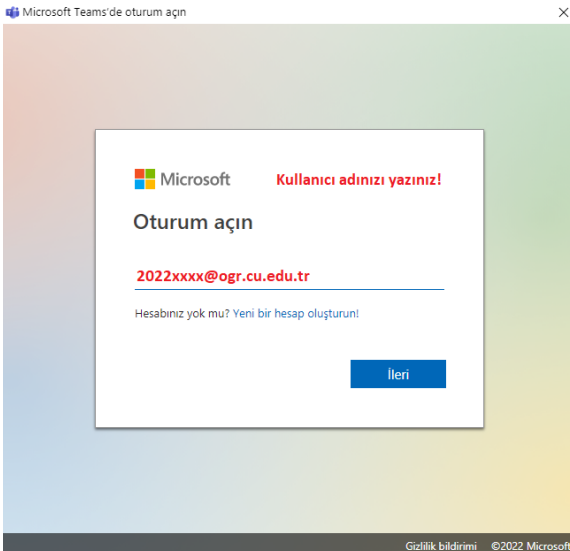
5. Adım

Microsoft Teams programını masaüstü bilgisayarınıza ya da mobil cihazınıza indirerek kurulumunu yapınız. Bu programı ücretsiz olarak <https://www.microsoft.com/tr-tr/microsoft-teams/download-app> bağlantısından cihazınıza indirebilirsiniz. Programı nereden indirebileceğinize ilişkin görsel aşağıda verilmiştir.



6. Adım

Sadece çevrimiçi derslerde Microsoft Teams programına giriş yapmak için öncelikle bilgisayarınıza kurulumu yaptığınız MS Teams programını çalıştırın ve giriş işlemleri için dördüncü adımda (4. Adım) verilen **kullanıcı adı** ve **şifre** bilgilerinizi aşağıdaki gibi programa girerek sistem girişinizi tamamlayınız. Sistem girişinizi tamamladığınızda "**Ekipler**" sekmesini açarak derslerinize katılabilirsiniz.



Akademik Takvim

<https://formasyon.cu.edu.tr/storage/belgeler/AkademikTakvim/FormasyonAkademikTakvim2022.pdf>

Ders Muafiyeti Başvuru İşlemleri

24-28 Ekim 2022 tarihleri arasında (28 Ekim yarım gün) Eğitim Fakültesi Dekanlığı evrak kayıt bürosundan yapılacaktır. Dilekçeyi aşağıdaki bağlantıyı (linki) kullanarak indirebilirsiniz.

<https://formasyon.cu.edu.tr/cu/belgeler/dilekceler>